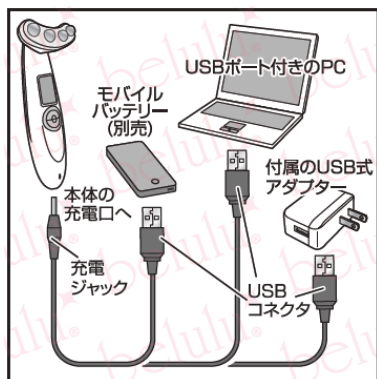


BELULU Rebirth



1. Зарядите аппарат перед использованием. При подключении к кабелю загорится красная лампочка. Зеленый свет означает, что аппарат заряжен и готов к использованию.

*Рекомендуется заряжать аппарат хотя бы раз в месяц, даже если аппарат не был использован во избежание внезапного отключения при следующем использовании.

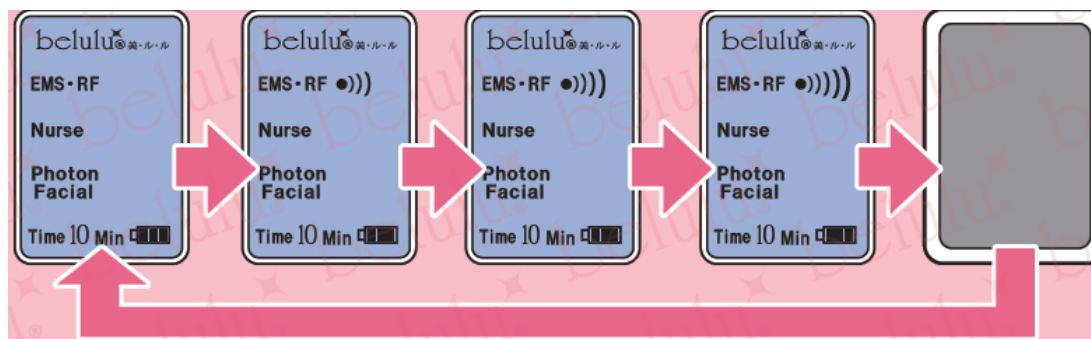
2. Режимы



2.1 EMS/RF.

Включите аппарат нажатием кнопки ON/OFF. Нажмите эту кнопку еще раз для выбора режима EMS/RF. Интенсивность будет увеличиваться с каждым последующим нажатием кнопки ON/OFF. Следующее после максимального уровня интенсивности нажатие выключит аппарат. Для того, чтобы заново отрегулировать интенсивность, включите аппарат и проделайте те же манипуляции.

*Можно одновременно использовать с массажем или LED терапией. После выбора уровня интенсивности, нажмите кнопку PHOTON и выберите нужный сопутствующий режим.



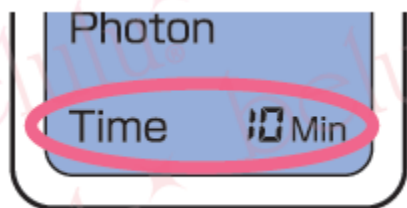
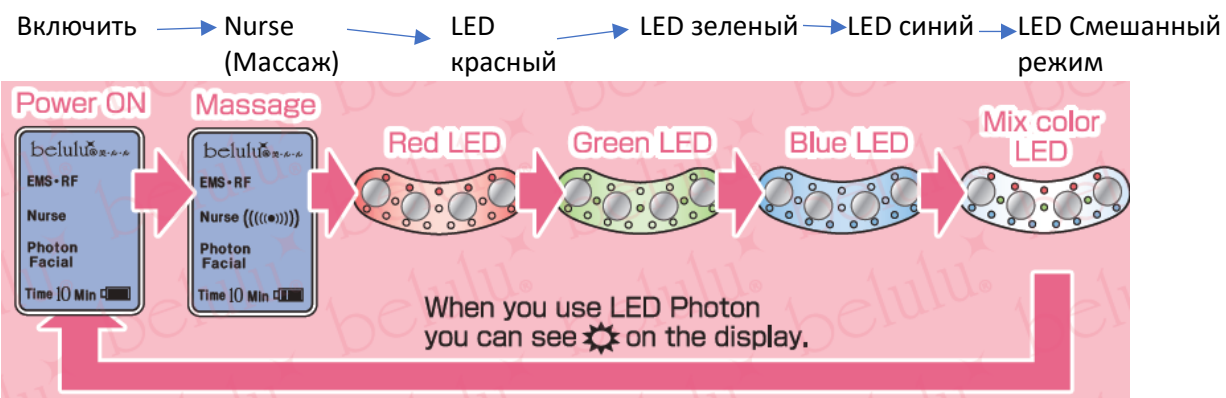
Включить → Интенсивность слабая → Интенсивность средняя → Интенсивность сильная → Выключить



2.2 Массаж/LED терапия.

Включите аппарат нажатием кнопки ON/OFF. Нажмите кнопку PHOTON для выбора режима Массаж/LED терапия. Режим массажа и цвета LED терапии можно выбрать последующим нажатием кнопки PHOTON. Режимы меняются в следующей последовательности:

*Массаж или LED терапию можно одновременно использовать с EMS/RF режимом. После выбора режима, нажмите кнопку ON/OFF.



Время процедуры 10 минут.

Выключите аппарат длительным нажатием кнопки ON/OFF.

Вытрите остатки косметических средств с головки аппарата, протрите спиртом.

! Ни в коем случае не мойте в воде и не используйте маслянистые средства